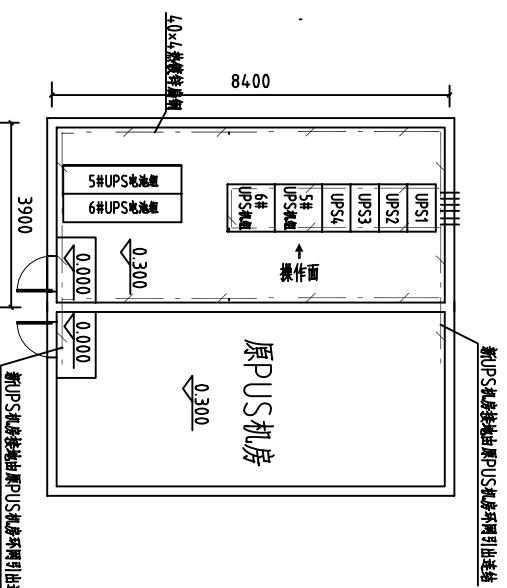
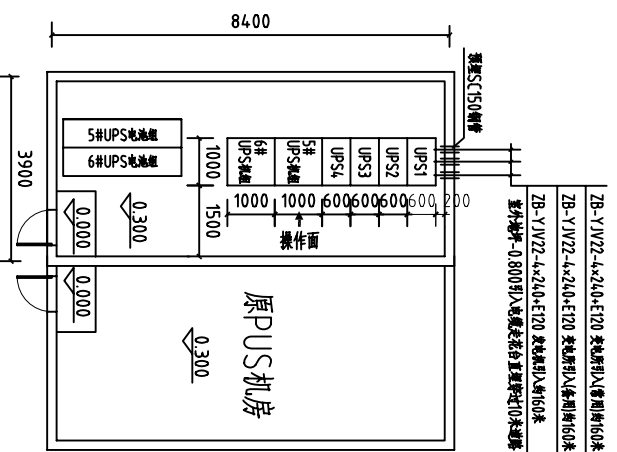


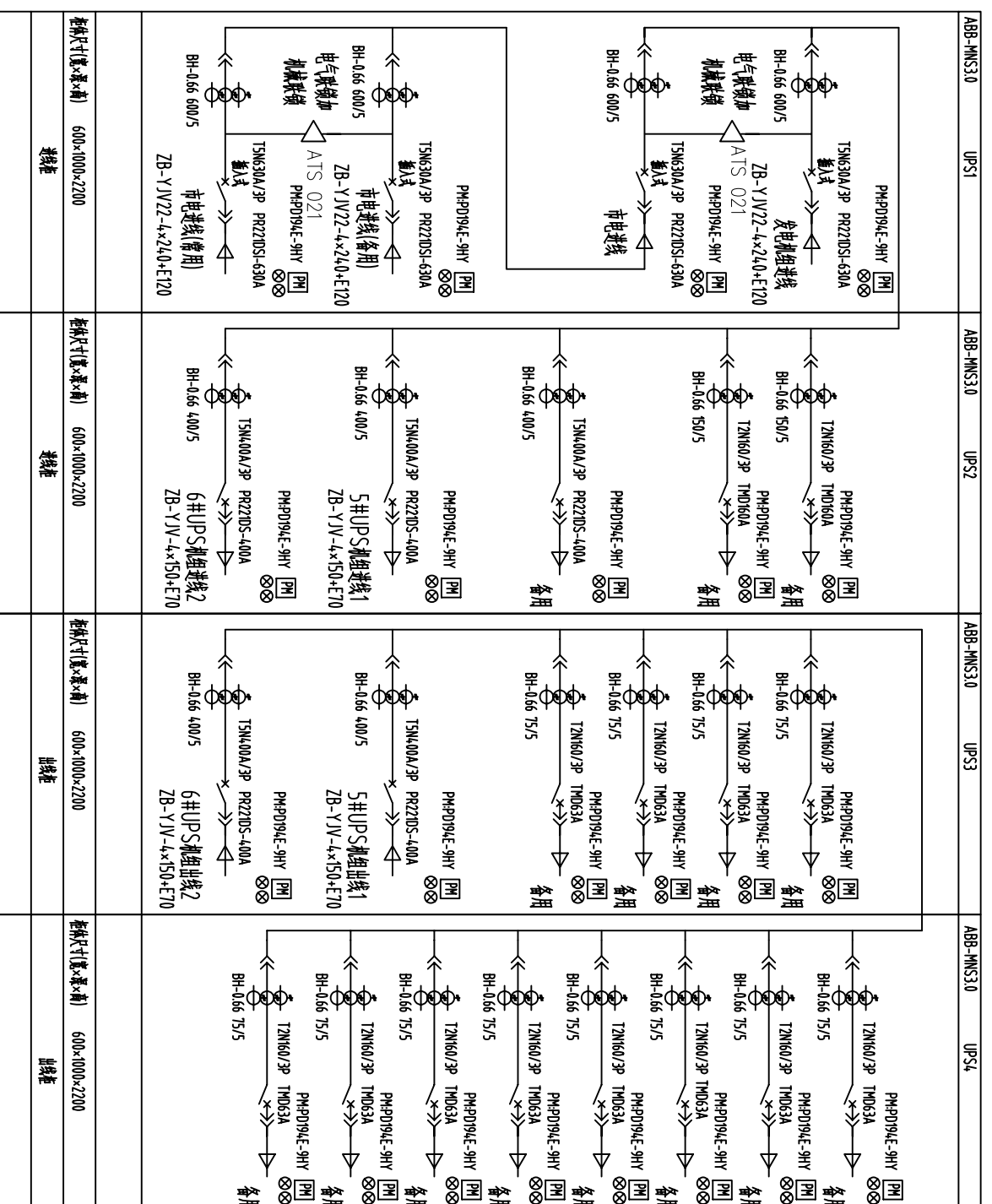
暖通	
给排水	
电气	
给排水	



UPS机房接地平面图



UPS机房平面



## UPS系统图

注?

1. 低压柜采用MNS3.0抽屉式?外形尺寸为?  
(W×D×H)600×1000×2200mm?
2. 进线开关为电动利用ABB保电电压继电器实现自动功能。  
要求有电气联锁及机械连锁底座。
3. 断路器均加装辅助触点并引到接线端子备监控用。
4. 总开关及分开关选用多功能表均带RS-485接口备监控用。  
且通讯线引到抽屉外的接线端子上。

单位出图专用章 个人执业专用章

北京中铁工程设计院

上海文新传媒集团 卫星地球站

变电站改造 高压系统图

图号	甲01036-S1
专业	电气
日期	
设计	
审核	
批准	
计算	